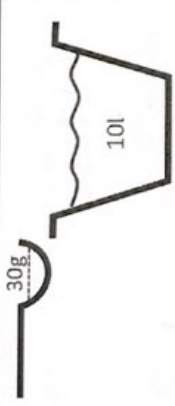
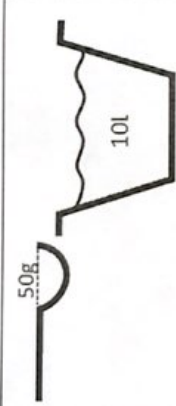
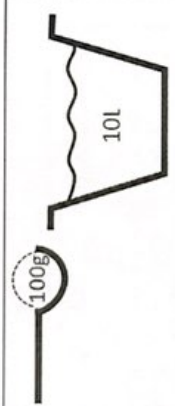
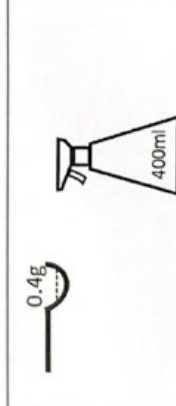
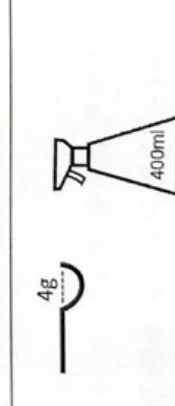
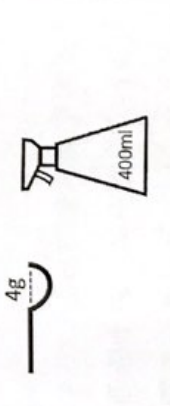


## 業務用使用例

※溶かす量は多少の誤差があっても構いません。※使用中の洗浄液にスメリが残っていれば繰り返し使用が可能です。  
 ※40～60度のお湯で希釈すると洗浄効果が高まります。※水で溶かす場合は、まず少量の水で溶かしてから水を足すと溶かしやすいです。

用途例	クリネスト洗浄液の作り方		使用方法
お皿、コップ、 食器、調理器具など		クリネスト30gを10Lのぬるま湯に溶かします。 (濃度0.3%に相当) ※一般バケツ 8～10L	食器などを5分間ほどつけ置きし、そのあとスポンジなどで軽くお湯で洗い流します。食洗器を使用する場合は湯すぎのみ行います。(リンス不要)
			クリネスト50gを10Lのぬるま湯に溶かします。 (濃度0.5%に相当) ※一般家庭の浴槽半分量 約100L
ユニフォーム、作業靴、 体操服、上靴など		クリネスト100gを10Lのお湯に溶かします。 (濃度1%に相当)	衣類や靴を5～10分以上つけ置きし、その後洗濯機で洗うか手洗います。
			400mlのスプレーボトルにぬるま湯を入れ、クリネストを約0.4g(お米が約20粒ほどの重さ)投入し溶かします。(濃度0.1%に相当)
店内清掃(テーブル、イス、 壁、窓ガラスなど)		400mlのスプレーボトルにぬるま湯を入れ、クリネストを約4gを投入し溶かします。(濃度1%に相当)	テーブルや窓ガラスに吹きかけてクロスやペーパータオルなどで拭き取ります。
厨房清掃(レンジフード、コン ロ、調理台など)、トイレ、玄 関回り、出入り口など		400mlのスプレーボトルにぬるま湯を入れ、クリネストを約4gを投入し溶かします。(濃度1%に相当)	キレイにしたい所に吹きかけてクロスや雑巾などで拭き取ります。

※クリネストは汚れを浮かせて剥ぎ取る力が強いので、対象物がキレイになります。また食器やガラスなどの本来の輝きが戻ってきます。